

# PALISADEN

GEKEHLTE MINIPALISADE


GEKEHLTE RUNDPALISADE

LINEAR PALISADE

RUSTIKAL PALISADE



grau



anthrazit

**HINWEIS:**  
Nicht alle Farben  
in allen Steingrößen!  
Bitte befragen Sie  
dazu unsere Berater.



GEKEHLTE  
RUNDPALISADE grau

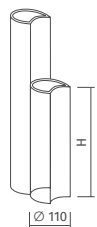


RECHTECKPALISADE MIT RUSTIKALEM KOPF grau



## TIPP

Der leichte Grat im Fußbereich ist vor dem Versetzen zu entfernen. Achten Sie deshalb beim Versetzen darauf, dass jede **PALISADE** einzeln versetzt und ausgelotet wird. Dabei helfen Holzkeile, die von oben zwischen die **PALISADEN** gesteckt werden und diese so in der Senkrechten fixieren.

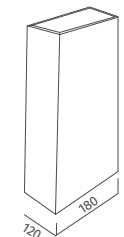


### GEKEHLTE MINIPALISADE

Bedarf	Höhe	Gewicht
10 Stück/lfm	400 mm	9 kg/Stück
	600 mm	10 kg/Stück
Größe	800 mm	14 kg/Stück
Ø 110 mm	1000 mm	17 kg/Stück



DIN EN 13198

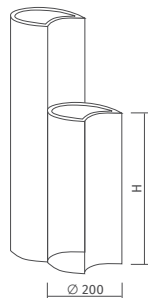


### LINEAR PALISADE

Bedarf	Höhe	Gewicht
5,5 Stück/lfm	400 mm	17 kg/Stück
	600 mm	23 kg/Stück
Größe	800 mm	30 kg/Stück
180 × 120 mm	100 mm	38 kg/Stück



DIN EN 13198



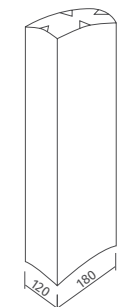
### GEKEHLTE RUNDPALISADE

Bedarf	Höhe	Gewicht
5,7 Stück/lfm	400 mm	23 kg/Stück
	600 mm	35 kg/Stück
Größe	800 mm	46 kg/Stück
Ø 200 mm	1000 mm	57 kg/Stück
	1200 mm	68 kg/Stück
	1500 mm*	109 kg/Stück
	1800 mm*	123 kg/Stück
	2000 mm*	134 kg/Stück



DIN EN 13198

\*) mit Korbstahlbewehrung



### RUSTIKAL PALISADE

Bedarf	Höhe	Gewicht
5,5 Stück/lfm	400 mm	17 kg/Stück
	600 mm	23 kg/Stück
Größe	800 mm	30 kg/Stück
180 × 120 mm	1000 mm	38 kg/Stück
	1200 mm	58 kg/Stück
	1400 mm	66 kg/Stück
	1600 mm	75 kg/Stück



DIN EN 13198