



GESTALTUNGS- PFLASTER

CAPILA® PFLASTER 20

CAPILA® PFLASTER
VERLEGEINHEIT C3 38

CAPILA® PFLASTER TRICOLOR 46

CAPILA® PLANPFLASTER 54

CAPILA® PLANPFLASTER
VERLEGEINHEIT C2 62

CAPILA® PLANPFLASTER GERUMPELT 70

CAPILA® PLANPFLASTER GERUMPELT
VERLEGEINHEIT C2 78

RUSTIKAL PFLASTER 86











PANDERA PFLASTER 94

VIA VOLPE PFLASTER GERUMPELT 102

VIA VOLPE PFLASTER MIT MINIFASE 108

CAPILA®

ÜBERSICHT

	<i>Das beliebte Verlegemuster als sortierte Lieferformation</i> CAPILA® PFLASTER im Drei-Farben-Mix			<i>Verlegemuster C2 des CAPILA® PLANPFLASTERS als sortierte Lieferformation</i>		<i>... und auch CAPILA® PLANPFLASTER GERUMPULT gibt es als sortierte Lieferformation für Muster C2</i>	
	CAPILA® PFLASTER	CAPILA® PFLASTER C3	CAPILA® PFLASTER TRICOLOR	CAPILA® PLAN- PFLASTER	CAPILA® PLAN- PFLASTER C2	CAPILA® PLAN- PFLASTER GERUMPULT	CAPILA® PLAN- PFLASTER GERUMPULT C2
Verlegemuster	Anregungen finden Sie auf Seite 26/27		abgestimmt auf Verlegemuster C2	Anregungen finden Sie auf Seite 26/27		Anregungen finden Sie auf Seite 26/27	
mit Microfase	•	•	•				
ohne Fase				•	•		
gebrochene Kante						•	•
Größen	6 als Einzelformate	3 als Lieferformation	3 als Einzelformate	3 als Einzelformate	3 als Lieferformation	3 als Einzelformate	3 als Lieferformation
Einzelsteine	•		•	•		•	
Farben	bis zu 6 Farben*	3	3	4	3	4	3
Verpackung/Anlieferung	Euro-Palette	Euro-Palette	Euro-Palette	Euro-Palette	Euro-Palette	Schüttgut lose oder im Big Bag	Schüttgut lose oder im Big Bag
ab Seite	20	38	46	54	62	70	78
							

* nicht alle Stein-
größen in allen
Farben erhältlich.

CAPILA®

MATERIAL-GUIDE



PFLASTER

- + Microfase für eine moderne Optik
- + homogene Oberfläche



PLAN-PFLASTER

- + ohne Fase für eine cleane Optik
- + homogene Oberfläche



PLAN-PFLASTER GERUMPPELT

- + gebrochene Kanten für eine rustikale Optik
- + homogene Oberfläche



Wird als **Verlegeeinheit** geliefert

Nummer des **Verlegemusters**, hier im Beispiel: **C3**

Piktogramm zeigt: Hier handelt es sich um eine **Verlegeeinheit**, die als **Lieferformation** ausgeliefert wird

WAS IST EIN VERLEGEMUSTER?

C... Die Pflastersteine können in einem Muster angeordnet werden. Ihrer Fantasie sind dabei keine Grenzen gesetzt. **HANS FUCHS** hat für Sie bereits Vorschläge zur Verlegung erstellt. Diese finden Sie für alle **CAPILA® PFLASTER, PLANPFLASTER UND PLANPFLASTER GERUMPPELT** ab Seite 26. Als besonderen Service haben wir die beliebtesten Muster bereits als Lieferformation für Sie zusammengestellt.

WAS IST EINE LIEFERFORMATION?




Die Pflastersteine werden bereits für das jeweilige Verlegemuster anzahlmäßig auf Paletten vorsortiert an Sie geliefert.

CAPILA® PFLASTER

CAPILA® PFLASTER ist das effiziente Steinsystem für Haus, Garten und öffentliche Plätze. Mit einer Steinstärke von 80 mm sorgt das **CAPILA® PFLASTER** vor dem Haus, im Garten, auf der Terrasse, um Gebäude und auf Plätzen stets für einen starken Auftritt. In bis zu sechs verschiedenen Steinformaten bietet das **CAPILA® PFLASTER** ein facettenreiches Pflasterbild.

Im Bild:
Verlegemuster
C 2

CAPILA® PFLASTER basalthell



6 Farben und bis zu 6 Steinformate lassen vielfältige Variationen zu

CAPILA[®]

PFLASTER



mit PKW befahrbar

homogene Oberfläche

mit Microfaser



Gewicht:
175 kg/m²



Höhe:
80 mm



in **6** Formaten* erhältlich

*) Nicht alle Steingrößen in allen Farben erhältlich.

grau

basalthell

carbongrau

mokkacreme


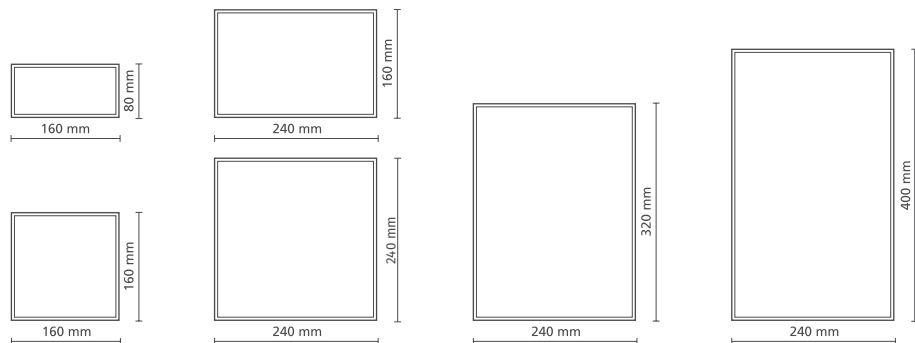
sandstein

muschelkalk

CAPILA® PFLASTER

Im Bild:
Verlegemuster
C 9

CAPILA® PFLASTER muschelkalk



grau

basalthell

carbongrau

Nicht alle Stein-
größen in allen
Farben erhältlich.



mokkacreme

sandstein

muschelkalk



PRODUKTMERKMALE

- 6 Steinformate
- mit Microfase
- mit Pkw befahrbar
- homogene Oberfläche

ANWENDUNG

- im Wohnumfeld
- Gartenbereich und Terrasse
- Einfahrten und Parkplätze
- öffentliche Plätze

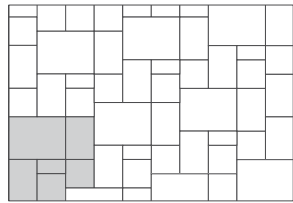
TECHNISCHE DATEN

Raster	Steinhöhe: 80 mm
80 × 160 mm	
160 × 160 mm	Gewicht: 175 kg/m ²
240 × 160 mm	
240 × 240 mm	DIN EN 1338
320 × 240 mm	
400 × 240 mm	

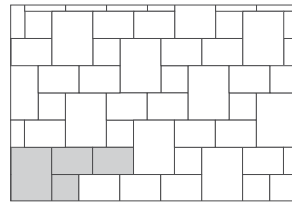
CAPILA®

PFLASTER

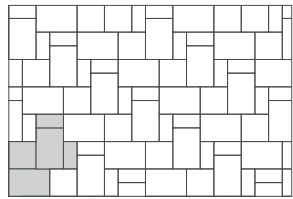
VERLEGEMUSTER



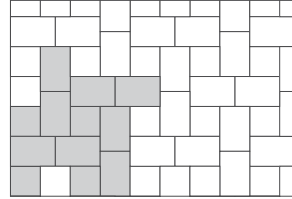
C 1
Steinbedarf pro m²
 80 × 160 × 80 mm ca. 4,6 Stück
 160 × 160 × 80 mm ca. 9,2 Stück
 240 × 160 × 80 mm ca. 9,2 Stück
 320 × 240 × 80 mm ca. 4,6 Stück



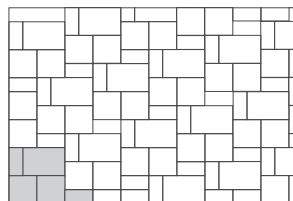
C 2
Steinbedarf pro m²
 160 × 160 × 80 mm ca. 5,6 Stück
 240 × 160 × 80 mm ca. 11,2 Stück
 320 × 240 × 80 mm ca. 5,6 Stück



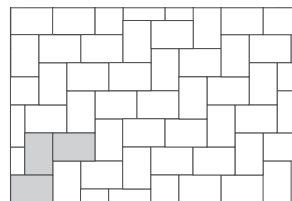
C 3
Steinbedarf pro m²
 80 × 160 × 80 mm ca. 15,6 Stück
 160 × 160 × 80 mm ca. 7,8 Stück
 240 × 160 × 80 mm ca. 15,6 Stück



C 4
Steinbedarf pro m²
 160 × 160 × 80 mm 9,8 Stück
 240 × 160 × 80 mm 19,6 Stück



C 5
Steinbedarf pro m²
 80 × 160 × 80 mm ca. 17,5 Stück
 160 × 160 × 80 mm ca. 17,5 Stück
 240 × 160 × 80 mm ca. 8,75 Stück

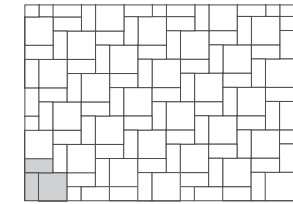


C 7
Steinbedarf pro m²
 240 × 160 × 80 mm 26 Stück

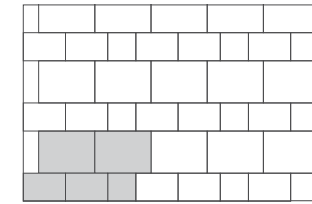


TIPP

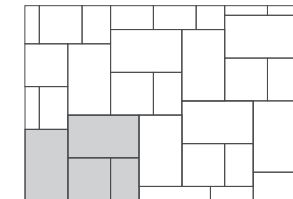
Achten Sie bei der Verlegung darauf, **aus mehreren Paketen zu mischen**. So erhält man den typisch lebhaften Eindruck.




C 8
Steinbedarf pro m²
 80 × 160 × 80 mm 40 Stück
 160 × 160 × 80 mm 19 Stück




C 9
Steinbedarf pro m²
 160 × 160 × 80 mm 3,9 Stück
 240 × 160 × 80 mm 7,8 Stück
 320 × 240 × 80 mm 7,8 Stück




C 10
Steinbedarf pro m²
 240 × 160 × 80 mm 3,5 Stück
 240 × 240 × 80 mm 3,5 Stück
 400 × 240 × 80 mm 7,0 Stück



C 11
Steinbedarf pro m²
 240 × 240 × 80 mm 6,5 Stück
 400 × 240 × 80 mm 6,5 Stück



C 12
Steinbedarf pro m²
 240 × 160 × 80 mm 8,68 Stück
 320 × 240 × 80 mm 8,88 Stück



C 14
Steinbedarf pro m²
 160 × 160 × 80 mm 15,65 Stück
 240 × 160 × 80 mm 15,65 Stück

CAPILA® PFLASTER

Geeignet für
Carports und
Einfahrten




Im Bild:
Verlegemuster
C 2

CAPILA® PFLASTER basalthell



Besonders
edel:
basalthell



↑ Bild oben:
Verlegemuster
C 2


CAPILA® PFLASTER basalthell

← Bild links:
Verlegemuster
C 2

CAPILA® PFLASTER basalthell

CAPILA® PFLASTER

Mit dem Farbton
Sandstein bringen
Sie südländisches
Flair vor die eigene
Haustür



Alle Bilder dieser Doppelseite:
Läuferverband

CAPILA® PFLASTER sandstein

CAPILA® PFLASTER

CAPILA® PFLASTER muschelkalk

Im Bild:
Verlegemuster
C 1



↑ Bild oben:
Verlegemuster
C 1

CAPILA® PFLASTER mokkacreme

← Bild links:
Verlegemuster
C 1

CAPILA® PFLASTER mokkacreme

CAPILA® PFLASTER


Im Bild:
Verlegemuster
C 10

CAPILA® PFLASTER muschelkalk



Bilder
dieser Seite:
Verlegemuster
C 9

↑ → CAPILA® PFLASTER
muschelkalk



CAPILA® PFLASTER

Im Bild:
Verlegemuster
C 1

CAPILA® PFLASTER muschelkalk



Im Bild:
Verlegemuster
C 4

CAPILA® PFLASTER muschelkalk



Im Bild:
Verlegemuster
C 10

CAPILA® PFLASTER muschelkalk



Im Bild:
Verlegemuster
C 4

↑ CAPILA® PFLASTER grau

Im Bild:
Verlegemuster
C 14

→ CAPILA® PFLASTER grau



Grau ist nicht
gleich Grau – Farb-
abweichungen sind
auch im Graubereich
möglich



CAPILA®


PFLASTER C3



Kennen Sie das beliebteste **CAPILA® PFLASTER**-Verlegemuster unserer Kunden? – Der "High Runner" unter den zahlreichen Verlegungsmöglichkeiten ist das Muster **C3**. Ab sofort bieten wir dieses Verlegemuster als eigenständige Lieferform an. Das bedeutet, die drei Steinformate des **CAPILA® PFLASTER**-Verlegemusters **C3** sind bereits zahlgenau auf Paletten zusammengestellt, um den Bedarf Ihrer Betonstein-Fläche optimal zu decken.

Im Bild:
Verlegemuster
C3

CAPILA® PFLASTER C3
muschelkalk



Das Verlegemuster C3 mit drei Steingrößen ist der Liebling unserer Kunden

CAPILA®

PFLASTER C3



mit Microfaser



mit PKW
befahrbar



Gewicht:
175 kg/m²

Höhe:
80 mm

homogene Oberfläche



Lieferung als Verlegeeinheit

mit **3** Formaten

HINWEIS:
Nur lagenweise erhältlich.
Bitte befragen Sie dazu unsere Berater.

gletscherweiß

basalthell

muschelkalk

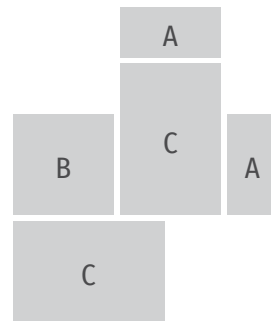
CAPILA®

PFLASTER C3



TIPP

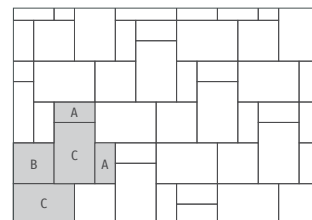
Achten Sie bei der Verlegung darauf, aus mehreren Paketen zu mischen. So erhält man den typisch lebhaften Eindruck.




LIEFERFORMATION C3

Stein C	Stein C	Stein C	Stein C	Stein C	Stein C	Stein C
A	A	A	A	A	A	A
A	A	A	A	A	A	A
B	B	B	B	B	B	B
C	C	C	C	C	C	C


VERLEGEMUSTER C3



gletscherweiß



basalthell



muschelkalk

HINWEIS:
Nur lagenweise erhältlich!



PRODUKTMERKMALE

- mit Microfase
- homogene Oberfläche
- Lieferformation aus 3 Steinformaten im Verlegemuster **C3**
- nur lagenweise lieferbar
- mit PKW befahrbar

ANWENDUNG

- individuelles Wohnumfeld
- Außenbereiche von Cafés, Restaurants
- Pkw-Einfahrten

TECHNISCHE DATEN

Raster

Lieferformation für Verlegemuster **C3**

1 Lage = 0,90 m²

A	14 Steine	80 × 160 mm
B	7 Steine	160 × 160 mm
C	14 Steine	240 × 160 mm

Steinhöhe: 80 mm

Gewicht: 175 kg/m²

DIN EN 1338

CAPILA® PFLASTER C3



Zum Anschauen:
CAPILA® Pflaster
im Sportpark
Zwickau

Wunderbar
lebhaft:
muschelkalk

Alle Bilder dieser
Doppelseite:
Verlegemuster
C3

Alle Bilder dieser Doppelseite: CAPILA® PFLASTER C3 muschelkalk

CAPILA® PFLASTER TRICOLOR

CAPILA® PFLASTER TRICOLOR spiegelt die Moderne wider, mit der sich heute viele Bauwerke und Plätze zeigen. Mit der Verlegung des **CAPILA® PFLASTER TRICOLOR** in den drei miteinander harmonisierenden Grautönen lässt sich jeder Platz in einen echten Hingucker verwandeln.

Kräftige und
sanfte Grautöne
im Mix für einen
tollen Blickfang

Im Bild:
Verlegemuster
C 2

CAPILA® PFLASTER TRICOLOR



CAPILA® PFLASTER TRICOLOR

mit Microfase



mit PKW
befahrbar



Lieferung als Verlegeeinheit

mit **3** Formaten

homogene Oberfläche



Gewicht:
175 kg/m²



Höhe:
80 mm

carbongrau

titangrau



graphitgrau

HINWEIS:
Nur lagenweise erhältlich.
Bitte befragen Sie dazu unsere Berater.

CAPILA®

PFLASTER

TRICOLOR



FARBEN IM MIX: TRICOLOR

Kräftige sowie sanfte Grautöne bringen einen modernen und zeitlosen Stil in Ihren Garten. Durch die sorgfältig **ausgewählte Farbkombination dreier Grautöne** erhalten Sie einen lebhaften und gleichzeitig eleganten Look.

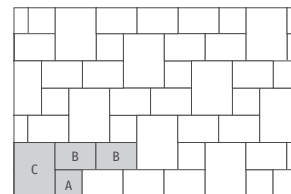
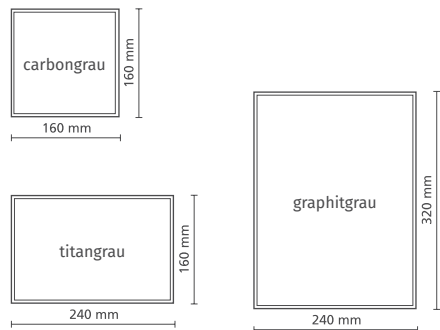


PRODUKTMERKMALE

- 3 Steinformate einzeln erhältlich
- Microfase
- mit Pkw befahrbar
- homogene Oberfläche
- empfohlene Verlegung: C2



VERLEGEMUSTER



C 2
Steinbedarf pro m²

160 × 160 × 80 mm	ca. 5,6 Stück
240 × 160 × 80 mm	ca. 11,2 Stück
320 × 240 × 80 mm	ca. 5,6 Stück

ANWENDUNG

- individuelles Wohnumfeld
- Gartenbereich und Terrasse
- öffentliche Plätze

TECHNISCHE DATEN

Raster	Steinhöhe: 80 mm
160 × 160 mm	
240 × 160 mm	Gewicht: 175 kg/m ²
320 × 240 mm	
	DIN EN 1338


CAPILA® PFLASTER TRICOLOR

Carbon-, Titan-
und Graphitgrau –
eine Kombination,
die wunderbar
harmonisiert



Alle Bilder:
Verlegemuster
C 2

CAPILA® PFLASTER TRICOLOR



CAPILA® PLANPFLASTER

Das **CAPILA® PLANPFLASTER** besticht durch seine klare, geradlinige Form. Aufgrund der Fertigung ohne Fase ergibt sich ein ruhiges und geschlossenes Pflasterbild, welches sich hervorragend mit der modernen Architektur vereinen lässt.

Im Bild:
Verlegemuster
C 2

CAPILA® PLANPFLASTER muschelkalk



Ruhiges
Pflasterbild
für geradlinige
Architektur

CAPILA®

PLANPFLASTER

homogene Oberfläche



mit PKW
befahrbar

ohne Fase



in 3
Formaten erhältlich



Gewicht:
175 kg/m²



Höhe:
80 mm



grau

basalttoll

muschelkalk

haselnuss

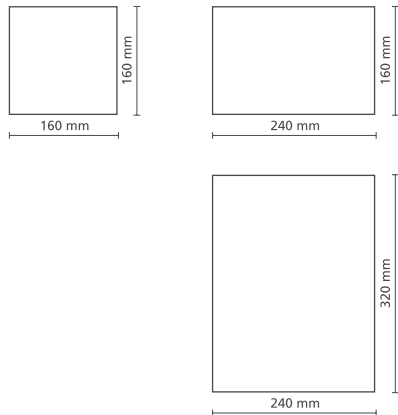


CAPILA®

PLANPFLASTER

Im Bild:
Verlegemuster
C2

CAPILA® PLANPFLASTER muschelkalk



TIPP
Passende Verlegemuster finden Sie beim
CAPILA® PFLASTER auf Seite 26/27.

HINWEIS
Steine ohne Fase sind im Kantenbereich
naturgemäß empfindlich, **kleine Ausbrüche**
im gesamten Kantenverlauf sind deshalb
unvermeidbar.



grau

basalthell

muschelkalk

haselnuss



PRODUKTMERKMALE

- 3 Steinformate erhältlich
- ohne Fase
- mit PKW befahrbar
- optisch schmales Fugenbild
- homogene Oberfläche
- Einzelstein zum **CAPILA® PLANPFLASTER VERLEGE-EINHEIT C2** (Seite 62)

ANWENDUNG

- individuelles Wohnumfeld
- Außenbereiche von Cafés, Restaurants
- Dorf- und Stadtgestaltung

TECHNISCHE DATEN

Größen
160 × 160 mm
240 × 160 mm
320 × 240 mm

Steinhöhe: 80 mm

Gewicht: 175 kg/m²

DIN EN 1338

CAPILA® PLANPFLASTER




Im Bild:
Verlegemuster
C 2

CAPILA® PLANPFLASTER basalthell



Im Bild:
Verlegemuster
C 2

CAPILA® PLANPFLASTER basalthell



Klare Formen,
zeitgemäßer Look –
passt toll zum Stil
von Stadtvillen

CAPILA® PLANPFLASTER muschelkalk

Im Bild:
Verlegemuster
C 2

CAPILA®

PLANPFLASTER C2



CAPILA® PLANPFLASTER C2 lässt sich durch seine geradlinige, scharfkantige Form sehr gut in die moderne Bauweise der heutigen Zeit integrieren. Erhältlich als Verlegeeinheit in 80 mm Steinstärke mit drei Formaten, entsteht beim Einbau ein Pflasterbild in schlichter Eleganz.

Im Bild:
Verlegemuster
C 2

CAPILA® PLANPFLASTER C2 basalthell



CAPILA®

PLANPFLASTER C2



mit PKW befahrbar

homogene Oberfläche



Gewicht:
175 kg/m²



Höhe:
80 mm

ohne Fasse



Lieferung als Verlegeeinheit

mit **3** Formaten

HINWEIS:
Nur lagenweise erhältlich.
Bitte befragen Sie dazu unsere Berater.

grau

basalthell

muschelkalk




→ TIPP

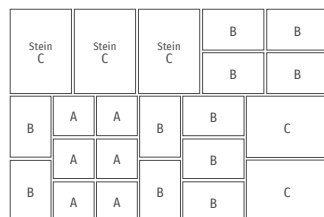
Achten Sie bei der Verlegung darauf, **aus mehreren Paketen zu mischen**. So erhält man den typisch lebhaften Eindruck.

! HINWEIS

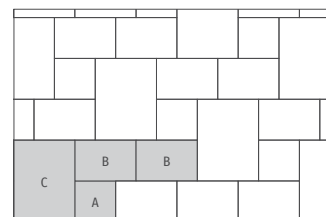
Steine ohne Fase sind im Kantenbereich naturgemäß empfindlich, **kleine Ausbrüche** im gesamten Kantenverlauf sind deshalb unvermeidbar.




🧱 LIEFERFORMATION C2




🧱 VERLEGEMUSTER C2



grau



basalthell



muschelkalk

HINWEIS:
Nur lagenweise erhältlich!

PRODUKTMERKMALE

- Liefereinheit mit 3 Formaten
- nur lagenweise lieferbar
- ohne Fase
- mit PKW befahrbar
- optisch schmales Fugenbild
- homogene Oberfläche
- Einzelsteine erhältlich



(CAPILA® PLANPFLASTER – Seite 54)

ANWENDUNG

- individuelles Wohnumfeld
- Außenbereiche von Cafés, Restaurants
- Dorf- und Stadtgestaltung

TECHNISCHE DATEN

Raster

Lieferformation für Verlegemuster C2

1 Lage = 0,96 m²

A 6 Steine 160 × 160 mm

B 11 Steine 240 × 160 mm

C 5 Steine 320 × 240 mm

Steinhöhe: 80 mm

Gewicht: 175 kg/m²

DIN EN 1338

CAPILA®

PLANPFLASTER C2



CAPILA® PLANPFLASTER C2 basalthell ↗



CAPILA® PLANPFLASTER C2 muschelkalk

Alle Bilder:
Verlegemuster
C2

CAPILA®

PLANPFLASTER GERUMPELT

CAPILA® PLANPFLASTER GERUMPELT ist das klassische Altstadt-pflaster, das mit seinem antiken Erscheinungsbild die Romantik längst vergangener Zeiten wieder aufleben lässt. Die antike Optik entsteht durch das sogenannte Rumpelverfahren, bei dem der Stein künstlich gealtert wird.

Im Bild:
Verlegemuster
C 7
Fischgrätmuster

CAPILA® PLANPFLASTER GERUMPELT muschelkalk



CAPILA®

PLANPFLASTER

GERUMPELT



mit PKW befahrbar

gealterte Oberfläche

gebrochene Kante



Gewicht:
175 kg/m²




Höhe:
80 mm


 in **3** Formaten erhältlich

HINWEIS:
Lieferung lose als Schüttgut oder auf
Wunsch im Big Bag.
Bitte befragen Sie dazu unsere Berater.

grau



basalttoll



muschelkalk



haselnuss

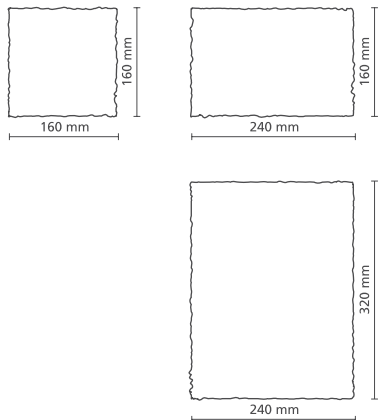


CAPILA®

PLANPFLASTER GERUMPELT

Im Bild:
Verlegemuster
C2

CAPILA® PLANPFLASTER GERUMPELT muschelkalk



HINWEIS

Durch das Aneinanderstoßen in einer Trommel erhalten gerumpelte Produkte ihr rustikales Aussehen. Dabei entstehen **unregelmäßig gebrochene Kanten und Ecken** mit verschiedenen großen Kantenabplatzungen. Dieser Vorgang kann nicht beeinflusst oder gesteuert werden, so dass auch größere Abplatzungen gewollt sind und keiner Norm unterliegen.



grau

basalthell

muschelkalk

haselnuss

PRODUKTMERKMALE

- 3 Steinformate erhältlich
- nur lagenweise lieferbar
- gebrochener Kantenverlauf
- mit PKW befahrbar
- gealterte Oberfläche
- Einzelstein zum

CAPILA® PLANPFLASTER GERUMPELT

Verlegeinheit **C2** (Seite 78)



ANWENDUNG

- individuelles Wohnumfeld
- Außenbereiche von Cafés, Restaurants
- Dorf- und Stadtgestaltung

TECHNISCHE DATEN

Größen

160 × 160 mm

240 × 160 mm

320 × 240 mm

Steinhöhe: 80 mm

Gewicht: 175 kg/m²

DIN EN 1338

CAPILA®

PLANPFLASTER GERUMPELT



Im Bild ↑:
Verlegemuster
C7
Fischgrätmuster

CAPILA® PLANPFLASTER
gerumpelt muschelkalk

Im Bild →:
Verlegemuster
C7
Fischgrätmuster

CAPILA® PLANPFLASTER
gerumpelt muschelkalk



Im Bild ↓:
Läufer-
verband

CAPILA® PLANPFLASTER
gerumpelt muschelkalk



CAPILA®

PLANPFLASTER C2

GERUMPELT



Lebhafte Fugenbilder und dezente Farbverläufe kennzeichnen unser **CAPILA® PLANPFLASTER C2 GERUMPELT**. Drei Formate in 80 mm als Verlegeeinheit ergeben eine attraktive Pflasterfläche.

Im Bild:
Verlegemuster
C 2

CAPILA® PLANPFLASTER C2 GERUMPELT muschelkalk



Unterstreicht durch die gebrochenen Kanten den Landhauscharme

CAPILA®

PLANPFLASTER C2 GERUMPELT



gealterte Oberfläche



Gewicht:
175 kg/m²



mit PKW befahrbar



Höhe:
80 mm



Lieferung als Verlegeeinheit

mit **3** Formaten

gebrochene Kante

HINWEIS:
Nur lagenweise erhältlich. Lieferung lose
als Schüttgut oder auf Wunsch im Big Bag.
Bitte befragen Sie dazu unsere Berater.

grau

basalthell

muschelkalk



CAPILA®

PLANPFLASTER C2 GERUMPELT

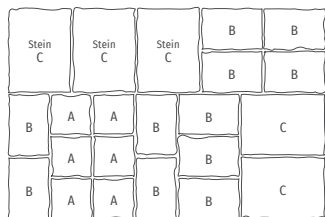


→ TIPP


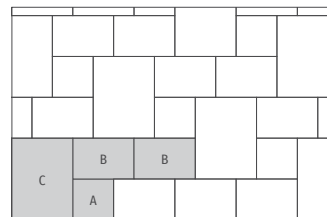
Einzelsteine erhältlich aus unserem
CAPILA® PLANPFLASTER GERUMPELT
(Seite 70)



LIEFERFORMATION C2



VERLEGEMUSTER C2



grau

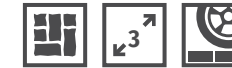
basalhell

muschelkalk

HINWEIS:
Nur lagenweise
erhältlich!
Lieferung lose als
Schüttgut oder auf
Wunsch im Big Bag.

PRODUKTMERKMALE

- Liefereinheit mit 3 Formaten
- nur lagenweise lieferbar
- gebrochener Kantenverlauf
- mit PKW befahrbar
- gealterte Oberfläche



ANWENDUNG

- individuelles Wohnumfeld
- Außenbereiche von Cafés,
Restaurants
- Dorf- und Stadtgestaltung
- Außengelände bei Denkmal-
schutzanlagen
- Fußgängerpromenaden

TECHNISCHE DATEN

Raster

Lieferformation für Verlegemuster C2

1 Lage = 0,96 m²

A	6 Steine	160 × 160 mm
B	11 Steine	240 × 160 mm
C	5 Steine	320 × 240 mm

Steinhöhe: 80 mm

Gewicht: 175 kg/m²

DIN EN 1338

CAPILA®

PLANPFLASTER C2

GERUMPELT



CAPILA® PLANPFLASTER C2 GERUMPELT
muschelkalk



Alle Bilder:
Verlegemuster
C 2

- ↑↑ CAPILA® PLANPFLASTER C2 GERUMPELT
basalthell
- ↑ CAPILA® PLANPFLASTER C2 GERUMPELT
grau



HINWEIS

Durch das Aneinanderstoßen in einer Trommel erhalten gerumpelte Produkte ihr rustikales Aussehen. Dabei entstehen **unregelmäßig gebrochene Kanten und Ecken** mit verschiedenen großen Kantenabplatzungen. Dieser Vorgang kann nicht beeinflusst oder gesteuert werden, so dass auch größere Abplatzungen gewollt sind und keiner Norm unterliegen.


RUSTIKAL PFLASTER



Das **RUSTIKAL PFLASTER** vereint eine naturnahe Optik mit den Vorteilen eines Betonpflasters. Als typisches Gestaltungspflaster ist es durch die vielfältigen Steinformen variabel einsetzbar und sehr attraktiv. Die Farben und die weichen Kanten machen das **RUSTIKAL PFLASTER** zur idealen Flächenbefestigung für das individuelle Wohnumfeld.

Im Bild:
**Wilder
Läufer-
verband**

RUSTIKAL PFLASTER muschetkalk



Charmantes
Flair durch
naturnahe
Optik

RUSTIKAL PFLASTER



Altstadtoptik



mit PKW befahrbar

mit gerundeter Fase



Lieferung als Verlegeeinheit

mit **4** Formaten



Gewicht:
175 kg/m²



Höhe:
80 mm

HINWEIS:
Nur lagenweise erhältlich.

homogene
Oberfläche

haselnuss

muschelkalk

herbstlaub



RUSTIKAL PFLASTER



LIEFERFORMATION

Stein C	Stein D	Stein B	Stein A	Stein C	Stein B	Stein A
D	A	B	C	A	C	B
A	A	C	C	B	C	C
B	C	B	A	A	C	D
C	D	A	B	C	B	A
A	B	C	B	A	D	C

➔ TIPP

Achten Sie bei der Verlegung darauf, **aus mehreren Paketen zu mischen**, so erhält man den typisch lebhaften Eindruck.

Tauschen Sie zur Vermeidung von Kreuzfugen die einzelnen Formate in den Reihen.



↑↑ RUSTIKAL PFLASTER muschelkalk

↑ RUSTIKAL PFLASTER herbstlaub



haselnuss



muschelkalk



herbstlaub

HINWEIS:
Nur lagenweise erhältlich!



PRODUKTMERKMALE

- Lieferformation
- mit gerundeter Fase
- Altstadtoptik
- mit Pkw befahrbar
- nur lagenweise lieferbar

ANWENDUNG

- individuelles Wohnumfeld
- Gartenwege und Hofzufahrten
- Dorf- und Stadtgestaltung
- Marktplätze und Promenaden

TECHNISCHE DATEN

Steinhöhe: 80 mm

Gewicht: 175 kg/m²

DIN EN 1338

Raster

Lieferformation im Läuferverband

1 Lage = 1,02 m²


A	12 Steine	205 × 145 mm
B	11 Steine	175 × 145 mm
C	14 Steine	145 × 145 mm
D	5 Steine	115 × 145 mm

RUSTIKAL PFLASTER



RUSTIKAL PFLASTER muschelkalk

Besonders
einfach zu
verlegen durch
Läuferverband



Im Bild:
Wilder
Läufer-
verband

RUSTIKAL PFLASTER muschelkalk

PANDERA


PFLASTER



PANDERA PFLASTER ist das elegante, smarte Mehrsteinsystem mit ansprechender Bahnoptik, das sich mit einer Steinstärke von 80 mm für Flächen mit leichter Verkehrsbelastung anbietet. Durch die Verlegung in zwei verschiedenen Bahnbreiten wirkt das Pflaster elegant. Die attraktive Optik wird zudem durch die sechs unterschiedlichen Steingrößen pro Lage erhöht.

Im Bild:
**Läufer-
verband**

PANDERA PFLASTER basalthell



Chic und
wunderbar
anpassungs-
fähig

PANDERA

PFLASTER



mit PKW befahrbar



Gewicht:
175 kg/m²



Höhe:
80 mm



homogene Oberfläche

mit Microfase

HINWEIS:
Nur lagenweise erhältlich.



Lieferung als Verlegeeinheit

mit **6** Formaten

basalthell

gletscherweiß

sandstein

muschelkalk



PANDERA

PFLASTER



PANDERA PFLASTER basalthell

LIEFERFORMATION

Stein A	Stein C	Stein B	Stein C
E	F	F	D
F	D	F	E
B	C	A	C
D	F	F	E
F	E	F	D



HINWEIS

Nur für Bauklasse VI geeignet, beim Rütteln technische Hinweise beachten und Rüttelplatte mit max. Betriebsgewicht von 80-120 kg benutzen.




TIPP

Achten Sie bei der Verlegung darauf, **aus mehreren Paketen zu mischen**, so erhält man den typisch lebhaften Eindruck. Tauschen Sie zur Vermeidung von Kreuzfugen die einzelnen Formate in den Reihen.



basalthell

gletscherweiß



sandstein

muschelkalk

HINWEIS:
Nur lagenweise erhältlich!

PRODUKTMERKMALE

- 6 Steinformate
- mit Microfase
- Lieferformation
- mit Pkw befahrbar
- nur lagenweise lieferbar
- homogene Oberfläche



ANWENDUNG

- privates Wohnumfeld
- Außenbereiche von Cafés, Restaurants
- Pkw-Einfahrten

OBERFLÄCHE

- homogen
- coloriert

TECHNISCHE DATEN

Raster

Lieferformation im Läuferverband

1 Lage = 0,96 m²

A	2 Steine	440 × 160 mm
B	2 Steine	280 × 160 mm
C	4 Steine	240 × 160 mm
D	4 Steine	440 × 120 mm
E	4 Steine	280 × 120 mm
F	8 Steine	240 × 120 mm

Steinhöhe: 80 mm

Gewicht: 175 kg/m²

DIN EN 1338

PANDERA PFLASTER



Im Bild:
**Läufer-
verband**

PANDERA PFLASTER basalthell




Mit PKW
befahrbar



↑ PANDERA PFLASTER basalthell

← PANDERA PFLASTER gletscherweiß



← PANDERA PFLASTER sandstein

Alle Bilder:
**Läufer-
verband**

VIA VOLPE

PFLASTER GERUMPELT

VIA VOLPE GERUMPELT ist das klassische Altstadt-pflaster, das mit seinem markanten und antiken Erscheinungsbild die Romantik längst vergangener Zeiten wieder aufleben lässt. Durch ein speziell für dieses Pflastersystem entwickeltes Produktionsverfahren wird der Stein künstlich gealtert – der Pflasterstein erhält unregelmäßig gebrochene Ecken und Kanten und damit seine einzigartige und antike Erscheinungsform.



**EIN HANS-FUCHS-
ELLWANGEN-PRODUKT^{*)}**

Im Bild:
Verlegemuster
V 1

VIA VOLPE PFLASTER gerumpelt grau-color



Romantik-Flair
durch
gealterte Optik

*) Nur im Werk Ellwangen verfügbar. Nicht erhältlich im Werk Altenburg.

VIA VOLPE

PFLASTER
GERUMPELT



**EIN HANS-FUCHS-
ELLWANGEN-PRODUKT^{*)}**




Für
Individualisten

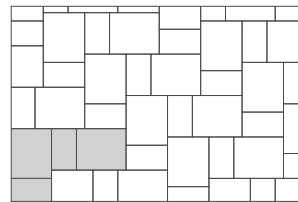
VIA VOLPE PFLASTER GERUMPELT grau-color

VIA VOLPE PFLASTER gerumpelt grau-color

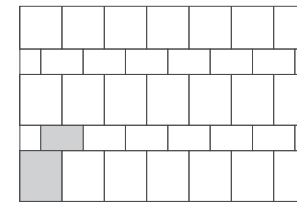
VERLEGEMUSTER



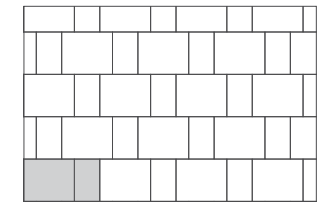
V 1
Steinbedarf pro m²
210 × 175 × 70 mm 28 Stück



V 2
Steinbedarf pro m²
105 × 175 × 70 mm 18,5 Stück
210 × 175 × 70 mm 18,5 Stück



V 4
Steinbedarf pro m²
105 × 175 × 70 mm 18,5 Stück
210 × 175 × 70 mm 18,5 Stück



V 6
Steinbedarf pro m²
105 × 175 × 70 mm 18,5 Stück
210 × 175 × 70 mm 18,5 Stück

VIA VOLPE

PFLASTER GERUMPELT

**EIN HANS-FUCHS-
ELLWANGEN-PRODUKTTM**


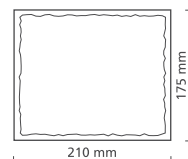
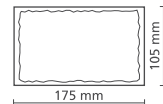


VIA VOLPE PFLASTER GERUMPELT safariorot



TIPP

Gestalten Sie kleine Mauern, Stufen und Wegefassungen mit dem farblich und optisch abgestimmten **VIA GRANDE SYSTEMSTEIN** und **VIA PICCO MAUERSTEIN**.



grau

grau-color

anthrazit



muschelkalk

sandbraun

safariorot

heidebraun

PRODUKTMERKMALE

- 2 Steinformate in 2 Höhen
- gebrochene Kanten, antik, gealtert
- antike, colorierte Oberfläche
- natürliches Flair
- mit Pkw befahrbar

ANWENDUNG

- individuelles Wohnumfeld
- Gartenwege und Hofzufahrten
- Fußgängerpromenaden
- repräsentative Außenanlagen
- Außenanlagen bei Denkmalschutzmaßnahmen
- Dorf- und Stadtgestaltung

TECHNISCHE DATEN

Raster	Steinhöhe: 70 mm
105 × 175 mm	
210 × 175 mm	Gewicht: 160 kg/m ²

DIN EN 1338


Raster	Steinhöhe: 100 mm
105 × 175 mm	
210 × 175 mm	Gewicht: 230 kg/m ²

DIN EN 1338

VIA VOLPE

PFLASTER MIT MINIFASE

Einen völlig anderen Charakter hat das **VIA VOLPE PFLASTER MIT MINIFASE**. Durch seine kleine Minifase und die feine Steinoberfläche ist es individuell einsetzbar und sehr filigran.



**EIN HANS-FUCHS-
ELLWANGEN-PRODUKT^{*)}**

Im Bild:
Verlegemuster
V 1

Optimal für
weite Flächen

VIA VOLPE

PFLASTER
MIT MINIFASE

E
EIN HANS-FUCHS-
ELLWANGEN-PRODUKTTM



mit PKW befahrbar

mit Minifase



in **2** Formaten erhältlich



in **2** Höhen erhältlich

homogene Oberfläche



Gewicht:
70 mm
160 kg/m²
100 mm
230 kg/m²



Höhe:
70 mm
100 mm



HINWEIS:
Nicht alle Farben in allen Steingrößen!
Bitte befragen Sie dazu unsere Berater.

grau

grau-color

anthrazit

110



muschelkalk

sandbraun

safariröt

heidebraun

111



VIA VOLPE

PFLASTER MIT MINIFASE



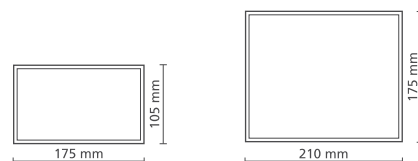
**EIN HANS-FUCHS-
ELLWANGEN-PRODUKT*)**



VIA VOLPE PFLASTER MIT MINIFASE grau-color

Im Bild:
Verlegemuster
V 1

VIA VOLPE PFLASTER MIT MINIFASE grau



grau

grau-color

anthrazit

muschelkalk

sandbraun

safariorot

heidebraun

PRODUKTMERKMALE

- 2 Steinformate
- Minifase
- homogene, colorierte Oberfläche
- mit Pkw befahrbar



VERLEGEMUSTER

finden Sie auf den Seiten
104 und 105

ANWENDUNG

- individuelles Wohnumfeld
- Gartenwege und Hofzufahrten
- Fußgängerpromenaden
- repräsentative Außenanlagen
- Außenanlagen bei Denkmalschutzmaßnahmen
- Dorf- und Stadtgestaltung

TECHNISCHE DATEN

Raster	Steinhöhe: 70 mm
105 × 175 mm	Gewicht: 160 kg/m ²
210 × 175 mm	
	Steinhöhe: 100 mm
DIN EN 1338	Gewicht: 230 kg/m ²