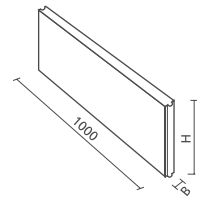


# RASENBORD

STRAßENBAU



**RASENBORD  
MIT NUT UND FEDER**

<b>DIN</b>	EN 1340
<b>Format L/B/H</b>	1000 × 50 × 250 mm
<b>Gewicht</b>	28 kg/Stück
<b>Farben</b>	grau, rot, braun, anthrazit

1000 × 60 × 300 mm  
40 kg/Stück  
grau

# TIEFBORD

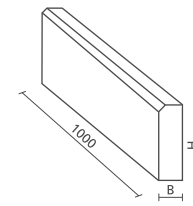
STRAßENBAU

# HOCHBORD

STRAßENBAU

# RUNDBORD

STRAßENBAU



**TIEFBORD  
MIT SCHRÄGER FASE**

<b>DIN</b>	EN 1340
<b>Format L/B/H</b>	1000 × 60 × 250 mm
<b>Gewicht</b>	33 kg/Stück
<b>Farben</b>	grau, anthrazit

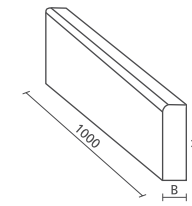
1000 × 80 × 200 mm  
36 kg/Stück  
grau

1000 × 80 × 250 mm  
45 kg/Stück

1000 × 80 × 300 mm  
54 kg/Stück

1000 × 80 × 400 mm  
72 kg/Stück  
grau

1000 × 100 × 300 mm  
67 kg/Stück  
grau



**TIEFBORD  
MIT RUNDER FASE**

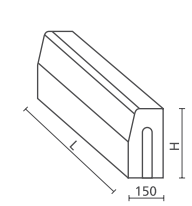
<b>DIN</b>	EN 1340
<b>Format L/B/H</b>	1000 × 80 × 200 mm
<b>Gewicht</b>	36 kg/Stück
<b>Farben</b>	grau, anthrazit

1000 × 80 × 250 mm  
45 kg/Stück  
grau, rot, braun,  
anthrazit

1000 × 80 × 300 mm  
54 kg/Stück  
grau, anthrazit

1000 × 100 × 250 mm  
56 kg/Stück  
grau

**RADIENSTEINE**  
TB 8/25  
R 0,5 / 1 / 3 / 5  
33 kg/Stück  
grau



**HOCHBORD**

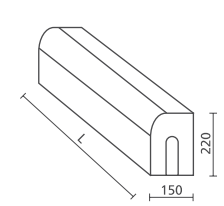
<b>DIN</b>	EN 1340
<b>Format L/B/H</b>	1000 × 120/150 × 250 mm
<b>Gewicht</b>	80 kg/Stück
<b>Farben</b>	grau

500 × 120/150 × 300 mm  
43 kg/Stück  
grau

1000 × 120/150 × 300 mm  
95 kg/Stück  
grau

**RADIENSTEINE HB 30er**  
AR -0,5 / 1 / 2 / 3 / 5 / 8  
grau

**HOCHBORD-ECKE HB 30er**  
innen und außen  
48 kg/Stück  
grau

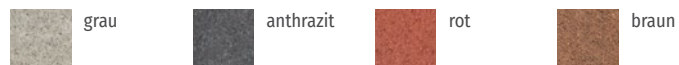


**RUNDBORD**

<b>DIN</b>	EN 1340
<b>Format L/B/H</b>	500 × 150 × 220 mm
<b>Gewicht</b>	40 kg/Stück
<b>Farben</b>	grau

1000 × 150 × 220 mm  
80 kg/Stück  
grau

**ÜBERGANGSBORD**  
1000 × 220/  
150 × 300 mm  
80 kg/Stück  
rechts/links  
grau



\*) Programm Ellwangen